

Plan d'accès pour l'Eventfabrik

L'Eventfabrik est facilement accessible depuis la gare de Berne avec les transports publics, avec **le bus numéro 20 ou le car postal numéro 101** (voir l'emplacement des arrêts ci-dessous)

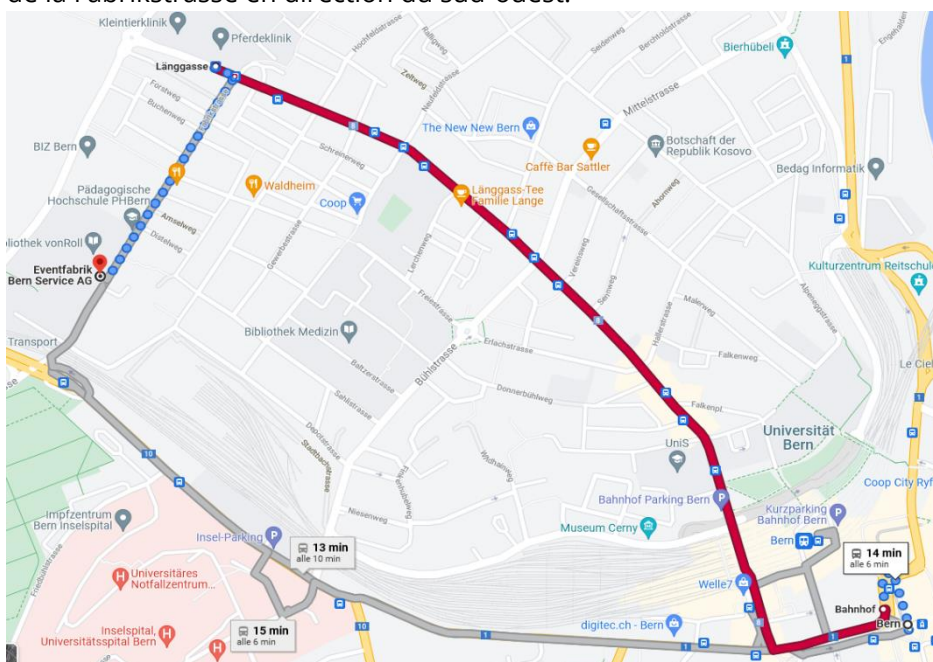
depuis la gare de Berne. Vous trouverez ici l'horaire en ligne des CFF:

<https://www.sbb.ch/fr/home.html>

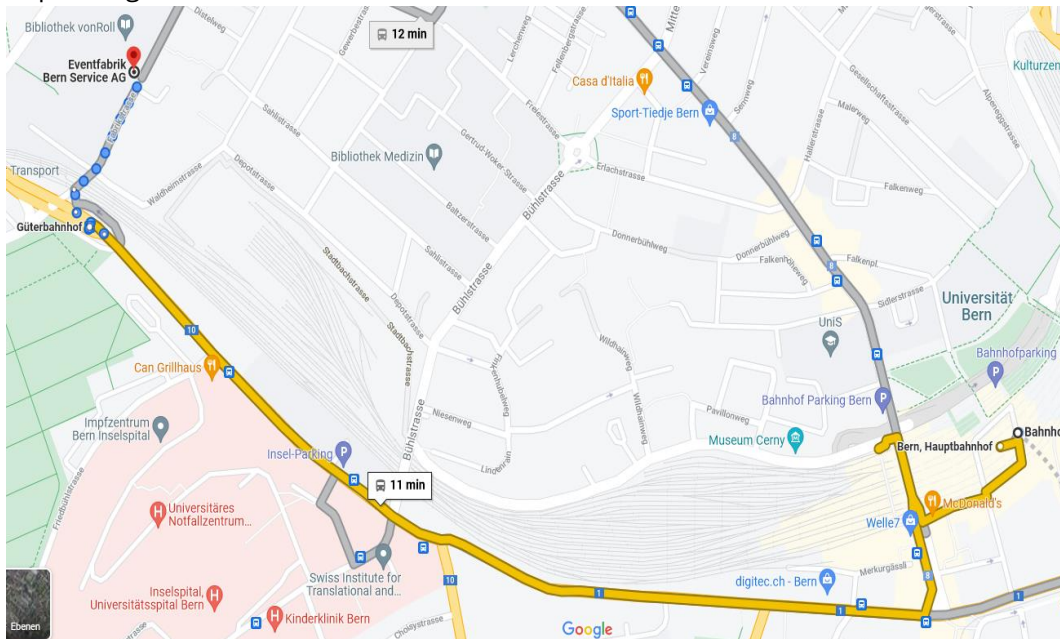


En prenant **le bus numéro 20 depuis la gare de Berne en direction de Länggasse** (deux arrêts de bus possibles depuis la gare), vous pouvez continuer jusqu'au terminus "Länggasse".

Depuis le terminus Länggasse, il vous reste 400 mètres, soit environ **3 à 5 minutes à pied** le long de la Fabrikstrasse en direction du sud-ouest.



Il est également possible de rejoindre l'Eventfabrik en prenant le **car postal numéro 101** depuis **la gare de Berne** jusqu'à l'arrêt **Güterbahnhof**. De là, le bâtiment de l'Eventfabrik se trouve à 200 mètres en direction du nord-est, c'est-à-dire **2-3 minutes à pied**. Le trajet dure six minutes depuis la gare de Berne.

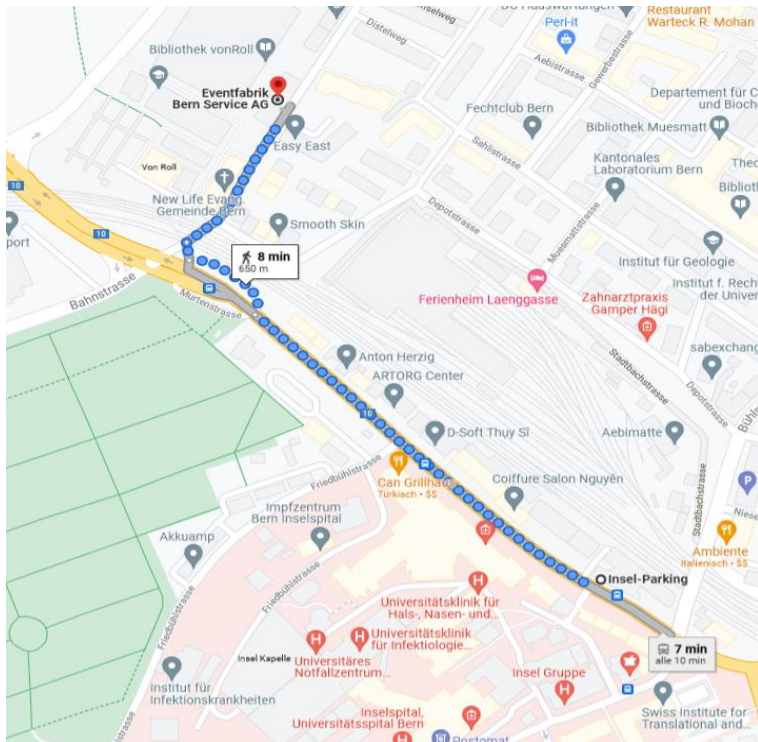


Accès en voiture et parkings



Les parkings les plus proches sont les suivants :

- **Parking Insel** (sortie Forsthaus, puis suivre les panneaux "Inselspital" et "Insel-Parking"). Il vous restera 700m à pied jusqu'à l'Eventfabrik (env. 8-10 minutes)



- **Parking Neufeld** (sortie Neufeld, puis suivre les panneaux "P+R") 1,5km à pied jusqu'à l'Eventfabrik ou prendre le car postal numéro 102, 103, 105 ou 106 jusqu'à "**Unitobler**" et parcourir le reste (700 mètres environ 8-10 minutes) à pied.

